

ก้าวแรกสู่สมาชิกและโครงสร้างบริหาร

รากฐานการดำเนินงานกองทุนพัฒนาบทบาทสตรี



พัฒนากรใหม่: หัวใจของการขับเคลื่อน



การขับเคลื่อนงานในระดับพื้นที่เริ่มต้นที่**ความเข้าใจ**

เป้าหมายหลัก: สร้างความเชื่อมั่นให้กับพี่น้องสตรีในชุมชน

ต้องรู้จริงใน 2 เรื่อง: **'ใคร'** คือผู้รับประโยชน์
และ **'ใคร'** คือกลไกบริหารจัดการ

ใครคือผู้รับประโยชน์? (การเข้าถึงโอกาส)

สมาชิกประเภทบุคคลธรรมดา



สตรีไทย, อายุ 15 ปีบริบูรณ์ขึ้นไป



ลงทะเบียนได้เพียงจังหวัดเดียว
(ตามทะเบียนบ้าน)

สมาชิกประเภทองค์กรสตรี



รวมตัวทำกิจกรรมเพื่อประโยชน์
ของสมาชิกสตรีในชุมชน
และพัฒนากิจกรรมสตรี



รับรองโดยหน่วยงานภาครัฐ
หรือจดทะเบียนตามกฎหมาย

ช่องทางการสมัคร: สะดวก เข้าถึงง่าย

ช่องทางออนไลน์



ช่องทางออฟไลน์



สำนักงานพัฒนาชุมชนจังหวัด
& สำนักงานพัฒนาชุมชนอำเภอ



ใช้เพียงบัตรประชาชนใบเดียว
ในการยืนยันตัวตน

กลไกการบริหารโครงสร้างระดับประเทศ



บริหารงบประมาณมหาศาลอย่างโปร่งใสและทั่วถึง เชื่อมโยงตั้งแต่ระดับนโยบายจนถึงระดับปฏิบัติการ

ระดับพื้นที่: ด้านหน้าของการคัดกรอง

คณะกรรมการกลั่นกรองโครงการระดับอำเภอ/ตำบล



 **คัดกรองโครงการ**

 **ตรวจสอบตัวตน**

 **ประเมินความเป็นไปได้**

เพื่อให้มั่นใจว่าเงินทุนจะส่งถึงมือสตรีที่ต้องการพัฒนาอาชีพจริงๆ


ระดับจังหวัด: ศูนย์กลางการขับเคลื่อน

กลไกสำคัญที่พัฒนากร
ต้องประสานงานบ่อยที่สุด

คณะกรรมการ
จัดการกองทุนฯ
จังหวัด



พิจารณาอนุมัติ

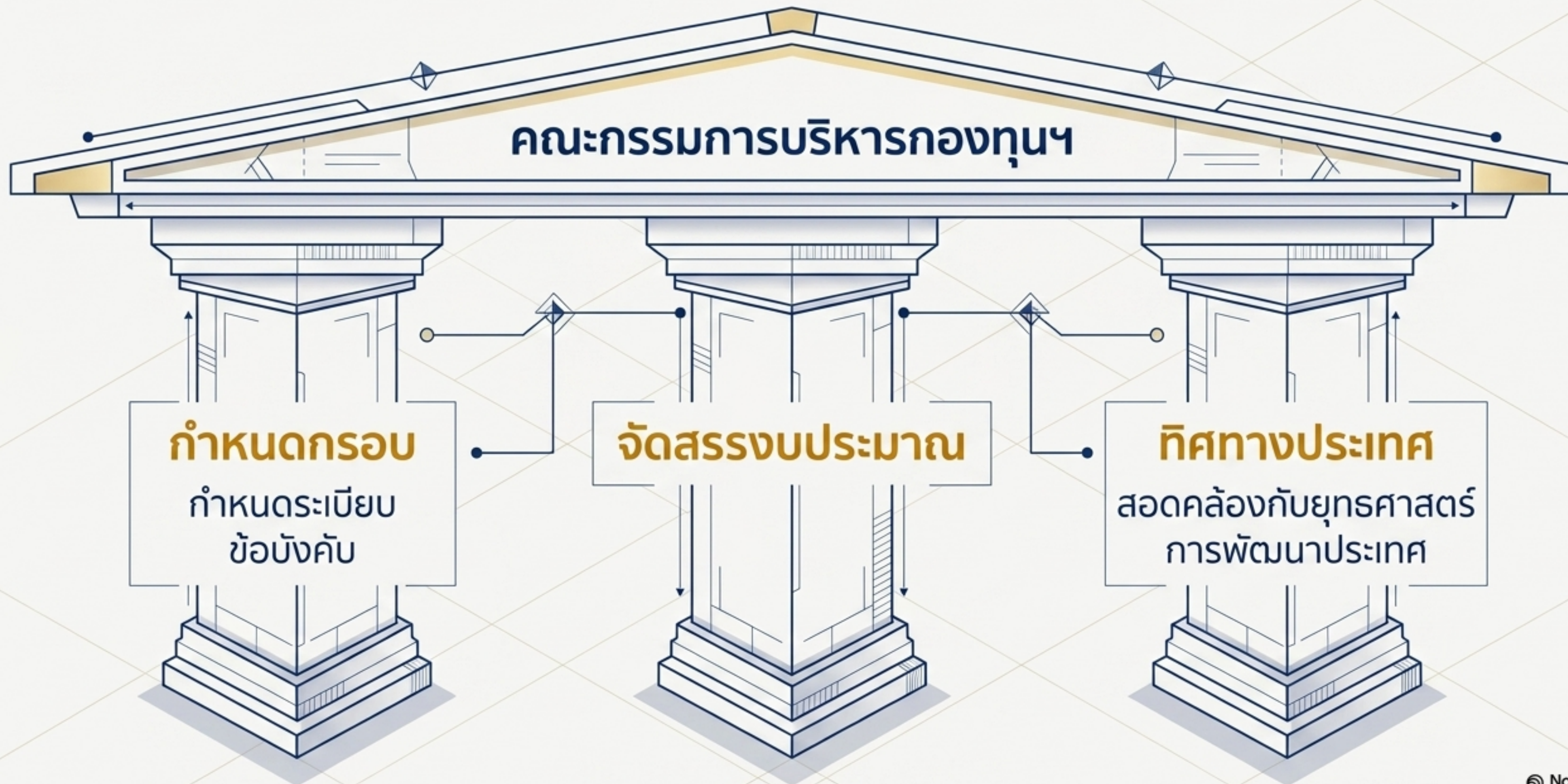


กำกับดูแล




ตรวจสอบ
ความถูกต้อง

ระดับนโยบาย: วิสัยทัศน์ระดับชาติ



บทสรุป: ระบบนิเวศแห่งการให้โอกาส



เข้าใจสมาชิก -> คัดกรองผู้รับสวัสดิการได้ถูกต้อง

เข้าใจโครงสร้าง -> ประสานงานเร็ว ลดขั้นตอนผิดพลาด

ไม่ใช่เพียงหน้าที่ตามระเบียบ แต่คือการสร้างโอกาสให้สตรีเข้าถึงสิทธิประโยชน์ได้อย่างเท่าเทียมและมีศักดิ์ศรี